



CENTRO DE EVENTOS
VALLE DEL PACÍFICO



VALLE DEL PACIFICO
CENTRO DE EVENTOS


REGLAMENTO
**DE PUBLICIDAD
EXTERIOR**

ANEXO 2




Entrada principal autopista Cali - Yumbo

| DESCRIPCIÓN | MEDIDA |
|--|---------------------------|
| (A) Banner entre columnas | 5.38m ancho x 6.98m alto |
| (B) Banner con bastidor (banner con estructura tensado) | 4.96m ancho x 3.90 m alto |




| DESCRIPCIÓN | MEDIDA |
|--|---------------------------|
| (A) Banner entre columnas | 5.38m ancho x 6.98m alto |
| (B) Banner con bastidor (banner con estructura tensado) | 13.83m ancho x 3.90m alto |



Entrada principal autopista Cali - Yumbo


| DESCRIPCIÓN | MEDIDA |
|--|---------------------------|
| (A) Banner entre columnas | 5.38m ancho x 6.98 m alto |
| (B) Banner con bastidor (banner con estructura tensado) | 9.78m ancho x 3.90 m alto |





**FACHADA
MAÑANITAS**

| DESCRIPCIÓN | MEDIDA |
|---|---|
| (A) Banner con bastidor (banner con estructura tensado) | 2.67m ancho x 3.88m alto (altura a techo) |
| (B) Banner con bastidor (banner con estructura tensado) | 4.95m ancho x 3.88m alto (altura a techo) |



Entrada principal Mañanitas

| DESCRIPCIÓN | MEDIDA |
|---|-----------------------------|
| (C) Banner piso techo verticales | 2.67 m ancho x 0.16 m alto. |
| (D) Banner con bastidor (banner con estructura tensado) | 4.95 m ancho x 0.16 m alto. |
| (E) Banner con bastidor (banner con estructura tensado) | 0.16m ancho x 2.89 m alto. |



Entrada principal Mañanitas

| DESCRIPCIÓN | MEDIDA |
|--|-----------------------|
| (A) Banner piso techo verticales | 2m ancho x 6.98m alto |
| (B) Banner con bastidor (con estructura tensado) Medida a tres puertas. | 7.36m ancho x 3m alto |



Banner estructura en postes - entrada vehicular Mañanitas

| DESCRIPCIÓN | MEDIDA |
|-----------------------------|----------------------|
| Pendones rígidos doble cara | 80cm ancho x 3m alto |



Entrada parqueadero

| DESCRIPCIÓN | MEDIDA |
|---------------------|--------------------|
| Banner con bastidor | 7m ancho x 3m alto |



Entrada parqueadero

| DESCRIPCIÓN | MEDIDA |
|---------------------|-----------------------------|
| Banner con bastidor | 4.50m ancho x 3m alto total |



Entrada parqueadero

| DESCRIPCIÓN | MEDIDA |
|--|--------------------------|
| Vinilo sobre poliestileno (doble cara) | 0.60m ancho X 0.60m alto |



GUÍA
**DE PUBLICIDAD
INTERIOR**




**CENTRO DE EVENTOS
VALLE DEL PACÍFICO**



Zona de registro


| DESCRIPCIÓN | MEDIDA |
|--|--------------------------|
| Cajón decorado con vinilos adhesivos en alquiler | 1,00m ancho x 2,40m alto |



Tótem, cruce en área común

Video wall y registro entrada Mañanitas

| DESCRIPCIÓN | MEDIDA |
|--|---------------------------|
| (A) Banner con bastidor: zona de registro en columnas inferior | 4.26m ancho x 0.87m alto |
| (A2) Banner con bastidor zona de registro en columnas inferior | 18.65m ancho x 0.87m alto |
| (B) Banner con bastidor: zona de registro entre 2 columnas | 4.26m ancho x 0.97m alto |
| (C) Poliestileno: zonas de registro dentro de vidrios | 1.15m ancho x 0.97m alto |



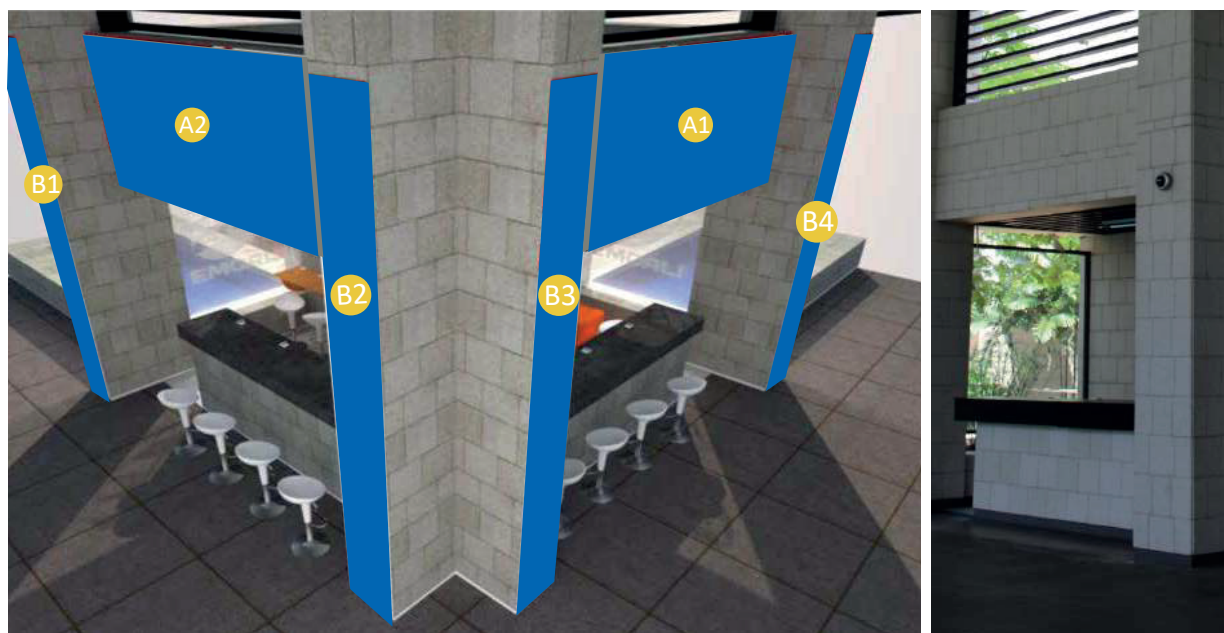
Registro parqueadero

| DESCRIPCIÓN | MEDIDA |
|---------------------|---------------------------|
| Banner con bastidor | 11.58m ancho x 0.98m alto |



Centro de experiencia

| DESCRIPCIÓN | MEDIDA |
|--------------------------------|---|
| (A1) Banner con bestidor | 4.20m ancho x 1.0m alto |
| (A2) Banner con bestidor | 4.10m ancho x 1.0m alto |
| (B1) Banner con bastidor | 0,55m ancho x 3.94 m alto |
| (B2) Banner con bastidor | 0.70m ancho x 3.94 m alto (tiene cámara) |
| (B3), (B4) Banner con bastidor | 0.58m ancho x 3.94 m alto |



Zona de registro

| DESCRIPCIÓN | MEDIDA |
|--------------------------|---|
| (C1) Banner con Bastidor | 2.40m ancho x 1.80 m alto |
| (C2) Banner con Bastidor | 4.25m ancho x 1.80 m alto persiana |
| (D1) persiana | 13.84 m ancho x 3.50 m alto. (Completa) |
| (D2) persiana | 13.84 m ancho x 3.50 m alto. (Centro) |






Entrada salón Meléndez

| DESCRIPCIÓN | MEDIDA |
|--------------------------------------|--------------------------|
| Banner con bastidor | 14.0m ancho x 1.60m alto |
| (E1), (E2) vinilo sobre poliestileno | 1.84m ancho x 0.80m alto |




Salón Meléndez 1.4

| DESCRIPCIÓN | MEDIDA |
|-------------------------|---|
| (A) Banner con bastidor | 16m ancho x 7.20 m alto. (Pared completa) |
| (B) Banner con bastidor | 13.60m ancho x 1.98 m alto. (Balcón completo) |




Salón Meléndez 1.4

| DESCRIPCIÓN | MEDIDA |
|-------------------------|--|
| (C) Banner con bastidor | 18.85 m ancho x 11 m alto. |
| (D) Banner con bastidor | 16.8 m ancho x 11m alto. (Paredes completas) |




Salón Meléndez 1.3

| DESCRIPCIÓN | MEDIDA |
|-------------------------|---|
| (A) Banner con bastidor | 16.0 m ancho x 7.20 m alto. |
| (B) Banner con bastidor | 11.30 m ancho x 1.98m alto. (Balcón completo) |




Salón Meléndez 1.3

| DESCRIPCIÓN | MEDIDA |
|-------------------------|--|
| (C) Banner con bastidor | 18.85 m ancho x 11m alto. |
| (D) Banner con bastidor | 16 m ancho x 11m alto. (Paredes completas) |



Salón Meléndez 1.2

| DESCRIPCIÓN | MEDIDA |
|-------------------------|--------------------------|
| (A) Banner con bastidor | 6,00m ancho x 3,00m alto |



| DESCRIPCIÓN | MEDIDA |
|-------------------------|--|
| (B) Banner con bastidor | 43.20m ancho x 7.20 m alto |
| (C) Banner con bastidor | 35.30m ancho x 11 m alto (Paredes completas) |




Salón Meléndez 1.2

| DESCRIPCIÓN | MEDIDA |
|-------------------------|--|
| (D) Banner con bastidor | 33m ancho x 6.90 m alto |
| (C) Banner con bastidor | 55.30m ancho x 11 m alto. (cada puerta: 1.24m ancho) |



Salón Meléndez 1.1

| DESCRIPCIÓN | MEDIDA |
|-------------------------|---------------------------|
| (A) Banner con bastidor | 32.80m ancho x 7.20m alto |
| (B) Banner con bastidor | 13.80m ancho x 7.20m alto |



Salón Meléndez 1.1

| DESCRIPCIÓN | MEDIDA |
|--------------------------|---------------------------|
| (C) Banner con bastidor | 13.70m ancho x 7.20m alto |
| (D1) Banner con bastidor | 35.30m ancho x 11m alto |
| (D2) Cada puerta | 1.24 ancho x 11m alto |




Salón Meléndez 1.2

| DESCRIPCIÓN | MEDIDA |
|-------------------------|--------------------------|
| (A) Banner con bastidor | 6.90m ancho x 4.50m alto |



Guarda equipaje salón Meléndez

| DESCRIPCIÓN | MEDIDA |
|-------------------------|--------------------------|
| (A) Banner con bastidor | 7.19m ancho x 0.87m alto |





**SALÓN
ROSITA JALUF
DE CASTRO**

Señalización entrada al salón Rosita Jaluf de Castro 2.6

| DESCRIPCIÓN | MEDIDA |
|--------------------------------------|--------------------------|
| (F1), (F2) vinilo sobre poliestileno | 1.84m ancho x 0.80m alto |




Entrada salón Rosita Jaluf de Castro 2.6

| DESCRIPCIÓN | MEDIDA |
|---------------------|---------------------------|
| Banner con bastidor | 11.56m ancho x 1.60m alto |



Señalización entrada al salón Rosita Jaluf de Castro 2.6

| DESCRIPCIÓN | MEDIDA |
|---------------------|--------------------------|
| Banner con bastidor | 4.36m ancho x 1.90m alto |



Entrada salón 2.2- 2.5

| DESCRIPCIÓN | MEDIDA |
|--------------------------------------|--------------------------|
| Banner con bastidor | 4.70m ancho x 6.95m alto |
| (F3), (F4) vinilo sobre poliestileno | 1.84m ancho x 0.80m alto |




Entrada salón 2.1

| DESCRIPCIÓN | MEDIDA |
|--------------------------------|-----------------------------|
| Banner con bastidor | 4.80 m ancho x 3.50 m alto. |
| (F5) vinilo sobre poliestileno | 1.85 m ancho x 0.80 m alto. |



Guarda equipaje salón Rosita

| DESCRIPCIÓN | MEDIDA |
|---------------------|--------------------------|
| Banner con bastidor | 7.19m ancho x 0.87m alto |




Branding salón 2.1

| DESCRIPCIÓN | MEDIDA |
|--|--|
| (A) Pendones | 0.60m ancho por Panel *Tener en cuenta tarima de 1metro de alto |
| (B) Banner a los lados de la pantalla del video beam | 2.20 ancho x 5.47 alto |



Branding salón 2.2

| DESCRIPCIÓN | MEDIDA |
|-----------------------------|--|
| (A) Backing entre pantallas | 5.70m ancho x 8m alto *Tener en cuenta tarima de 1metro de alto |
| (B) Atril conferencista | 45cm ancho x 50cm alto |




Branding salón 2.2

| DESCRIPCIÓN | MEDIDA |
|--------------|-----------------------|
| (A) Pendones | Ancho de panel: 0.60. |




Branding salón 2.3

| DESCRIPCIÓN | MEDIDA |
|-----------------------------------|-----------------------|
| (A) Banner con bastidor (backing) | 1.20m ancho x 3m alto |
| (B) Atril conferencista | 3m ancho x 6m alto |



Branding salón 2.4

| DESCRIPCIÓN | MEDIDA |
|----------------------------------|-----------------------|
| (A) Pendones | 1.20m ancho x 3m alto |
| (B) Banner con bastido (backing) | 3m ancho x 4.80m alto |



Branding salón 2.6

| DESCRIPCIÓN | MEDIDA |
|-----------------------------------|---------------------------------------|
| (A) Pendones | 1.20m ancho x 3m alto |
| (B) Banner con bastidor (backing) | 6.70m Ancho entre pantallas x 8m alto |




Branding salón 2.7

| DESCRIPCIÓN | MEDIDA |
|-----------------------------------|--------------------------|
| (A) Pendón | 3m ancho x 6m alto |
| (B) Banner con bastidor (backing) | 8.40m ancho x 2.96m alto |



Branding salón 2.8

| DESCRIPCIÓN | MEDIDA |
|-----------------------------------|---------------------------------|
| (A) Pendones | 1.20m ancho x 3m alto |
| (B) Banner con bastidor (backing) | 6.50m ancho x 8m alto (al piso) |




Antepecho balcón del segundo piso en el Cruce de Pabellones

| DESCRIPCIÓN | MEDIDA |
|---------------------|----------------------------|
| Banner con bastidor | 10.90 m ancho x 0.95m alto |



Antepecho balcón del segundo piso en el Cruce de Pabellones

| DESCRIPCIÓN | MEDIDA |
|---------------------|--------------------|
| Banner con bastidor | 5m ancho x 1m alto |



Antepecho Plaza Central (Muelle 2)

| DESCRIPCIÓN | MEDIDA |
|---------------------|---------------------------|
| Banner con bastidor | 19.80m ancho x 1.24m alto |



Antepecho Plaza Central (Diagonal muelle 1)

| DESCRIPCIÓN | MEDIDA |
|---------------------|--------------------------|
| Banner con bastidor | 19.28 ancho x 1.15m alto |



Fuente Alegórica del Pacífico

| DESCRIPCIÓN | MEDIDA |
|---------------------|-------------------------|
| Banner con bastidor | 7.25 ancho x 1.00m alto |




Fuente al lado de la Plazoleta de Comidas



Columnas pabellón Manuelita

| DESCRIPCIÓN | MEDIDA |
|-------------------------|--------------------------|
| (A) Banner con bastidor | 0.98m ancho x 2.60m alto |
| (B) Banner con bastidor | 0.73m ancho x 2.60m alto |




Caballetes

| DESCRIPCIÓN | MEDIDA |
|--|----------------------|
| Señalización para todas las areas CEVP | 90cm ancho x 1m alto |



Tropezón dos cuerpos

| DESCRIPCIÓN | MEDIDA |
|--|------------------------------------|
| Tótem (vinilo adhesivo sobre madera MDF) 6 caras (A) | 0,60m ancho x 0,60m alto cada cara |
| Tótem (vinilo adhesivo sobre madera MDF) 4 caras (B) | 0,50m ancho x 1,50m alto cada cara |



DESCRIPCIÓN

Cubo completo alquilado

Tótem en MDF

| DESCRIPCIÓN | MEDIDA |
|--|-------------------------|
| Tótem (vinilo adhesivo sobre madera MDF) Dos caras | 80cm ancho x 230cm alto |
| Tótem (vinilo adhesivo sobre madera MDF) Una cara | 80cm ancho x 230cm alto |



Cubo de luz

| DESCRIPCIÓN | MEDIDA |
|--|--------------------------|
| Cubo ciego (vinilo sobre poliestileno con estructura metálica) sin iluminación | 1,00m ancho x 2,00m alto |
| Cubo de luz decorado con vinilos translúcidos e iluminación | 1,00m ancho x 2,00m alto |



Espaldar de silla

| DESCRIPCIÓN | MEDIDA |
|--------------------------------|--------------------------|
| Silla de 100 unid a 2,500 unid | 45 cm ancho x 35 cm alto |



NOTAS IMPORTANTES

Todos los elementos publicitarios instalados dentro y fuera de Valle del Pacífico Centro de Eventos deben mantener las siguientes especificaciones:

- Backings rígidos: deben ser en estructuras elaboradas en perfil de acero de $\frac{3}{4}$ x $\frac{3}{4}$ de pulgada, perfectamente soldados, modulares, con sus respectivas varillas para tensar las impresiones y perfectamente pintados.
- Las impresiones digitales: deben ser dobladas y embolsilladas con sus refuerzos para ser tensadas en sus estructuras.
- Las amarras para tensar las impresiones deben ser plásticas de 23 cm.
- Por ningún motivo o circunstancia se pueden perforar, atornillar o clavar puntillas sobre las fachadas del Valle del Pacífico Centro de Eventos, de hacerlo será sancionado con el cobro de las placas decorativas afectadas con cualquiera de las acciones mencionadas.
- Las instalaciones aéreas deberán ser supervisadas por la Gerencia de Operaciones del Valle del Pacífico Centro de Eventos y sus encargados.
- Toda instalación o maniobra debe contar con la aprobación de la Gerencia de Operaciones mediante una persona asignada para tal fin por Valle del Pacífico.
- No se puede instalar pendones en los paneles acústicos.



CENTRO DE EVENTOS
VALLE DEL PACÍFICO

WWW.VALLEDELPACIFICO.CO